



INSCRIPCIÓN EXAMEN IELTS



¿Cómo puedo pagar la inscripción al Examen IELTS?



1

Estimado candidato:

Antes de realizar el proceso de pago en la Intranet Campus del Británico, deberá registrarse en el Test Taker Portal de IELTS. Por favor [ingrese aquí](#).

Nuestro Centre Number es PE505 Asociación Cultural Peruano Británica.

Asegúrese de elegir nuestro centro antes de realizar el pago.

Para realizar el pago en la Intranet Campus del BRITÁNICO, debe tener su usuario y contraseña.

Si es alumno del BRITÁNICO, ya tiene los accesos, sin embargo, deberá actualizar sus datos [presionando aquí](#).

Si eres alumno nuevo, comunícate con nosotros para generar tu código de alumno [presionando aquí](#).

2

Una vez que ya tenga su usuario y contraseña ingrese [aquí](#).



Dentro del Campus del BRITÁNICO

1. Selecciona la opción “Matrícula Online”.



Centro del Alumno

- Mi Historial de Cursos**
Permite consultar mi historial académico.
- Matrícula Online**
Permite realizar la inscripción desde el carrito de la compra.
- Realizar Pago**
Permite realizar pago con tarjeta de crédito y bancos, de los derechos de enseñanza, textos, merchandising y otros servicios.
- Venta Textos, Merch, Servicios**
Permite comprar Textos, Merchandising y otros servicios.
- Tickets Pendientes Pago Bancos**
Permite revisar sus Tickets Pendientes Pago en Bancos.
- Cambio de Contraseña**
Permite cambiar la contraseña del usuario.
- Mis Citas**
Mis Citas programadas de examen de clasificación (placement).



Mi Estado de Cuenta

- Revisar Historial de Pagos**
Permite consultar el historial de pagos realizados.

2. Seleccione International Exams, acompañado del año en el que rendirá el examen. Haga clic en “Continuar”.



Matrícula Online

1 2 3

Seleccionar Ciclo

Seleccione un ciclo y haga clic en Continuar.

	Ciclo	Grado	Institución
<input type="radio"/>	Año 2022 CENT	CENTRES	BRITÁNICO
<input type="radio"/>	Año 2022 CULT	CENTRO CULTURAL	BRITÁNICO
<input checked="" type="radio"/>	Año 2022 EXIN	INTERNATIONAL EXAMS	BRITÁNICO

Continuar

3. Presione “buscar”



Selección de Clases para Añadir

INTERNATIONAL EXAMS | BRITÁNICO **buscar clase**

Realice la búsqueda de las Clases: **Buscar**

¿Quieres el número de la clase? Úsalo al ingresar resultados: **Buscar**

Sin Asignar Sin Asignar


Año: 2022 EXIN Carrito Compra

Se controla el carrito de compras de inscripciones está vacío.

*Este persona (GMT-5)



Pasos para tu inscripción al Examen IELTS



Mi Historial De Cursos | Matricula Online

Matricula Online

BRITÁNICO | Año 2022

Seleccione al menos dos criterios de búsqueda. Haga clic en Buscar para ver el resultado.

Criterio Búsqueda Clase

Materia Curso:

Nº Curso:

Ver sólo clases con vacantes disponibles

Use un criterio de búsqueda adicional para reducir los resultados de la búsqueda.

Criterios Adicionales Búsqueda

Mes:

*Hora peruana (GMT-5)

[Volver a Matricula Online](#)

4. Clic en “MATERIA CURSO” y elija la opción IELTS

5. Puede realizar la búsqueda para obtener todas las fechas disponibles dejando el campo “MES” en blanco.

6. También puede realizar la búsqueda eligiendo el mes en el que rendirá su examen.

Mi Historial De Cursos | Matricula Online

Matricula Online

BRITÁNICO | Año 2022

Seleccione al menos dos criterios de búsqueda. Haga clic en Buscar para ver el resultado.

Criterio Búsqueda Clase

Materia Curso:

Nº Curso:

Ver sólo clases con vacantes disponibles

Use un criterio de búsqueda adicional para reducir los resultados de la búsqueda.

Criterios Adicionales Búsqueda

Mes:

*Hora peruana (GMT-5)

[Volver a Matricula Online](#)

Mi Historial De Cursos | Matricula Online

Matricula Online

BRITÁNICO | Año 2022

Seleccione al menos dos criterios de búsqueda. Haga clic en Buscar para ver el resultado.

Criterio Búsqueda Clase

Materia Curso:

Nº Curso:

Ver sólo clases con vacantes disponibles

Use un criterio de búsqueda adicional para reducir los resultados de la búsqueda.

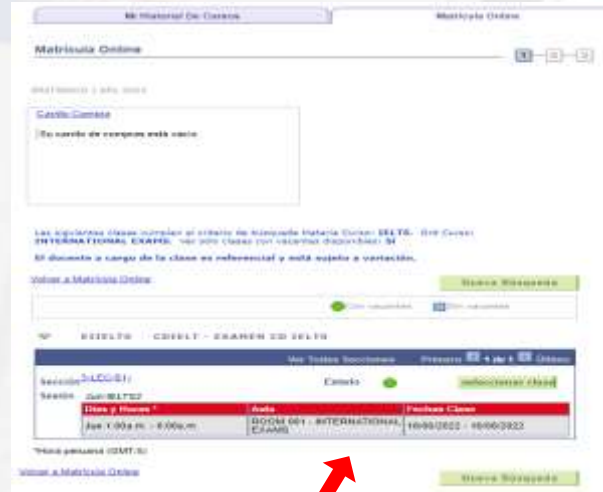

Criterios Adicionales Búsqueda

Mes:

*Hora peruana (GMT-5)

[Volver a Matricula Online](#)

Pasos para tu inscripción al Examen IELTS




8. Verá una pantalla con los resultados de su búsqueda. Debe elegir la misma fecha que seleccionó en el Test Taker Portal de IELTS dando clic en SELECCIONAR CLASE.

Nota importante: La fecha que aparece en la pantalla corresponde a la fecha de examen. **No considerar el horario que aparece en esta pantalla.** Los horarios del examen son los que usted eligió en el Test Taker Portal de IELTS.



9. Saldrá una pantalla como la que ve a continuación. Haga clic en SIG (SIGUIENTE).

Inscripción a al Examen IELTS



12. Clic en Continuar a paso 2 de 3

Mi Historial De Cursos | Matricula Online

Matricula Online

1. Selección de Clases para Añadir

✓ EIELTS CDIELT se ha añadido a su carrito de compra.

Año 2022 EXIN | INTERNATIONAL EXAMS | BRITÁNICO [Cambiar ciclo](#)

Realiza la búsqueda de tu Clase: [Buscar](#)

¿Sabes el número de tu clase? Llena el siguiente recuadro: [añadir](#)

Elim	Clase	Días/Horas **	Aula	Estado
1	EIELTS CDIELT-3 (31)	Jue 1:00a.m. - 6:00a.m.	ROOM 001 - INTERNATIONAL EXAMS	●

*Hora peruana (GMT-5)

[Continuar a Paso 2 De 3](#)

13. Verá todos los detalles de la clase a la que desea inscribirse y deberá darle clic a FINALIZAR INSCRIPCIÓN

Mi Historial De Cursos | Matricula Online

Matricula Online

2. Confirmación de Clases

Año 2022 EXIN | INTERNATIONAL EXAMS | BRITÁNICO

Con vacantes Sin vacantes

Clase	Descripción	Días/Horas *	Aula	Estado
EIELTS CDIELT-3 (31)	EXAMEN CD IELTS (Clase)	Jue 1:00a.m. - 6:00a.m.	ROOM 001 - INTERNATIONAL EXAMS	●

*Hora peruana (GMT-5)

[Cancelar](#) [Anterior](#) [Finalizar inscripción](#)

Ha finalizado el proceso de Prematrícula y ahora iniciará el proceso de pago.

Pago para tu inscripción al Examen IELTS



1. Clic en Realizar pago

Mi Historial De Cursos | Matricula Online

Matricula Online

3. Consulta de Resultados

Año 2022 SOB | INTERNACIONAL EXAM | BOLTÁNCO

Examen Cambiado:
Enviaremos tus horarios al correo registrado. Por favor, actualízalo en este [enlace](#) antes de terminar tu inscripción.

Examen IELTS:
Solo se considerará su pago si previamente realizó su registro en el Test Taker Portal de IELTS [enlace](#) de lo contrario su registro no será válido.

✓ Inscripción correcta. ✗ No se realizó la inscripción.

Nº Clase	Clase	Mensaje	Estado
01	IELTS IELTS en compute	Correcto Se realizó correctamente la inscripción a este ítem.	✓

Realizar Pago | Añadir Otra Clase

2. También puede realizar el pago desde la barra de opciones que se encuentra a la mano izquierda.

Mi Historial De Cursos | Matricula Online

Matricula Online

3. Consulta de Resultados

Año 2022 SOB | INTERNACIONAL EXAM | BOLTÁNCO

Examen Cambiado:
Enviaremos tus horarios al correo registrado. Por favor, actualízalo en este [enlace](#) antes de terminar la inscripción.

Examen IELTS:
Solo se considerará su pago si previamente realizó su registro en el Test Taker Portal de IELTS [enlace](#) de lo contrario su registro no será válido.

✓ Inscripción correcta. ✗ No se realizó la inscripción.

Nº Clase	Clase	Mensaje	Estado
01	IELTS IELTS en compute	Correcto Se realizó correctamente la inscripción a este ítem.	✓

Realizar Pago | Añadir Otra Clase

- Mi Historial de Cursos
- Matricula Online
- Realizar Pago
- Verir Tarxos, Merch, Servicios
- Tickets Pendientes Pago
- Cambios de Contraseña
- Mis Cursos

3. Para realizar el pago de su inscripción deberá contar con una tarjeta de débito o crédito Visa o Mastercard (afiliada a Secure Code) o a través del BCP, BBVA o INTERBANK. Deberá marcar con un CHECK el importe a pagar y darle clic a SIGUIENTE

Mi Estado De Cuenta | Realizar Pago Online

Ejecución de Pago


1. Seleccionar ítems a Pagar

Destinatario - Soles	Descripción Base	Ciclo Lectivo	Saldo a Pagar Moneda	Seleccionar	Centro
	EXAMEN CD IELTS EXAMEN CD IELTS	Año 2022	875.00 Soles	<input checked="" type="checkbox"/>	Centro Exámenes Internacional
	Total		875.00	<input type="checkbox"/>	

La moneda utilizada es Sol

Cancelar | Siguiente

Pago para tu inscripción al Examen IELTS



Mi Estado De Cuenta Realizar Pago Online

Ejecución de Pago

2. Seleccionar Método de Pago

Pago Con:

Anterior

4. En la opción de Pago con, elija Tarjeta (Visa y Mastercard) o Banco Afiliado (BCP/BBVA/INTERBANK). Marque el de su preferencia.

Mi Estado De Cuenta Realizar Pago Online

Ejecución de Pago

2. Seleccionar Método de Pago

Nota: VisaNet(Niubiz) también acepta pagos con tarjetas MasterCard

Pago Con:

Anterior

4. Si elige la opción Tarjeta, clic en el círculo de VISA (valido para Visa y Mastercard)

5. A continuación, aparecerá la página Consideraciones Académicas y de Pago del Autoservicio, da un check en la casilla **Usted declara haber leído todas las consideraciones antes mencionadas y luego en Aceptar**

Mi Estado De Cuenta Realizar Pago Online

Ejecución de Pago

2. Seleccionar Método de Pago

Nota: VisaNet(Niubiz) también acepta pagos con tarjetas MasterCard

Pago Con:

PAGA AQUÍ

Consideraciones Académicas y de Pago del Autoservicio

Temas técnicos:

- El usuario acepta estar utilizando el sistema en una computadora que tiene las siguientes especificaciones: Google Chrome 64 o superior (en español), conexión a internet de al menos 100 kbps, navegador con resolución de 1024 x 768 píxeles (recomendado), no estar conectado desde algún lugar que por política no tenga acceso a navegar por internet de pago.

Temas académicos:

- Al matricularse en cualquiera de nuestros cursos el estudiante se compromete a leer, aceptar y cumplir con las condiciones establecidas en:
 - La Guía del Estudiante
 - El Protocolo para el ingreso a clases presenciales frente a la COVID-19

Temas de pagos:

- El usuario acepta haber seleccionado los cursos, servicios, meses o afilios a comprar.
- Al efectuar su pago con tarjeta de crédito o débito, usted deberá con cinco minutos para ingresar la información. Antes de generar una nueva operación revise su estado de cuenta, con el fin de evitar un posible doble cargo.
- Pague de 2 a 8 cuotas sin intereses con su tarjeta de crédito VISA de BBVA, para más información haga clic [aquí](#).
- El documento con el detalle de pago podrá ser visualizado a través de la internet o APP Niubiz. Este documento oficial de Suat también podrá ser descargado de la página: <https://www.fiu.edu.ec/estudiantes/ingles>, 888.68
- En caso de cualquier inquietud o consulta con su matrícula o conéctese al correo de oficinadestudiantes@fiu.edu.ec

Usted declara haber leído todas las consideraciones antes mencionadas.

Aceptar Cancelar

6. Haga clic en PAGA AQUÍ o PROCESAR TRANSACCIÓN, según corresponda. Finalmente, complete los datos de su tarjeta.

Confirma tu inscripción.

Revise su inscripción.

Haga clic en MI HISTORIAL DE CURSOS para visualizar el examen al cual se inscribió.

Periodo	Curso	Descripción	Fecha Inicio	Fecha Fin	Hora Inicio *	Hora Fin *	Calificación	Condición	Estado de la Clase	Detalle Servicio
202206	EIELTS CDIELT	EXAMEN CD IELTS	16/06/2022	16/06/2022	1:00a.m.	6:00a.m.		EN CURSO	◆	Imprimir

Para revisar sus pagos, clic en Menú Principal, Autoservicio, Finanzas del Campus, Historial de pagos. Podrá ver los pagos realizados.

Fecha Pago	Tipo Pago	Pagos
08/03/2022	SECA	
08/03/2022	Pago Web Visa	
Total Pagos Contabilizados en Esta Vista		

Fecha Factura	Forma Pago	Nº Factura	Importe Factura
03/04/2020	Boleto	00005412	3
05/11/2020	Boleto	0014333520	130

