


MATRÍCULA ONLINE

Te enseñamos cómo matricularte desde la comodidad de tu hogar.




Condiciones iniciales para uso del servicio



1. Debes ser alumno regular (no haber dejado de estudiar más de 6 meses).
2. No tener convenio ni beca vigente.
3. Tu curso debe aparecer como REALIZADO y contar con nota en el sistema.

Si eres alumno nuevo deberás generar tu código de alumno en la opción **¿Nuevo en el BRITÁNICO?** en www.britanico.edu.pe o puedes [presionar aquí](#).

Accediendo a la plataforma



Ingresa a www.britanico.edu.pe y haz clic en “Matrícula”.

Luego, para acceder necesitarás el usuario y contraseña que generaste o utiliza el código de alumno que aparece en tu boleta.



En la plataforma

Elige la opción
"Matrícula Online"

Centro del Alumno



Mi Historial de Cursos

Permite consultar mi historial académico.



Matrícula Online

Permite realizar la inscripción desde el carrito de la compra.



Realizar Pago

Permite realizar un pago con tarjeta de crédito de los Derechos de Enseñanzas.



Venta Textos y Merchandising

Permite comprar textos y merchandising en un Centro específico.




Cambio de Contraseña

Permite cambiar la contraseña del usuario.



Inicia el proceso de pre-matrícula



Mi Historial De Cursos Matricula Online

Matricula Online 1 2 3

Seleccionar Ciclo

Seleccione un ciclo y haga clic en Continuar.


Ciclo	Grado	Institución
<input checked="" type="radio"/> Año 2022 CENT	CENTRES	BRITÁNICO
<input type="radio"/> Año 2022 CULT	CENTRO CULTURAL	BRITÁNICO
<input type="radio"/> Año 2022 EXIN	INTERNATIONAL EXAMS	BRITÁNICO

Continuar

1. Debes elegir la primera opción porque la segunda es para talleres de nuestras actividades culturales y la tercera es para rendir exámenes internacionales de inglés.

2. Luego de ello, presiona CONTINUAR.

El proceso de pre-matrícula



Matrícula Online

1. Selección de Clases para Añadir

Año 2022 CENT | CENTRES | BRITÁNICO [cambiar ciclo](#)

Realiza la búsqueda de tu Clase:

1

Seleccione al menos dos criterios de búsqueda. Haga clic en Buscar para ver el resultado.

Criterio Búsqueda Clase

Materia Curso

Nº Curso igual a

Ver sólo clases con vacantes disponibles

Use un criterio de búsqueda adicional para reducir los resultados de la búsqueda.

Criterios Adicionales Búsqueda

Mes

Frecuencia

Hora de Clases *

Centro

2

3


4

1. Presiona BUSCAR para desplegar las opciones de búsqueda.
2. Coloca el nivel. Si no sabes identificarlo, presiona el símbolo “?” para saber cuál es.
3. Elige el mes y frecuencia. En este punto tienes 2 opciones (online o presencial). Empecemos con el curso online. En frecuencia elige la que desees, siempre y cuando sea “online”.
4. En Centro elige ONLINE.
5. Presiona BUSCAR.

[Volver a Matrícula Online](#)

5

El proceso de pre-matrícula



Matrícula Online

1. Selección de Clases para Añadir

Año 2022 CENT | CENTRES | BRITÁNICO [cambiar ciclo](#)

Realiza la búsqueda de tu Clase: [Buscar](#)

1

Seleccione al menos dos criterios de búsqueda. Haga clic en Buscar para ver el resultado.

Criterio Búsqueda Clase

Materia Curso

Nº Curso igual a ?

Ver sólo clases con vacantes disponibles

Use un criterio de búsqueda adicional para reducir los resultados de la búsqueda.

Criterios Adicionales Búsqueda

Mes

Frecuencia

Hora de Clases *

Centro

2

3

4

Para el curso presencial todo es igual o al menos, bastante parecido.


1. Presiona BUSCAR para desplegar las opciones de búsqueda.
2. Coloca el nivel. Si no sabes identificarlo, presiona el símbolo “?” para saber cuál es.
3. Elige el mes y frecuencia. En este caso, como queremos un curso presencial, debes elegir DAILY, como ejemplo.
4. En Centro elige el que te interesa.
5. Presiona BUSCAR.

[Borrar Criterios](#) [Buscar](#)

5

El proceso de pre-matrícula

Selecciona el pago que quieres hacer, presiona siguiente.



[Volver a Matrícula Online](#) Nueva Búsqueda

Con vacantes Sin vacantes

CEBASIC B01 - BASIC 01

Ver Todas Secciones Primero 1-3 de 23 Último

Sección [1-LEC\(18538\)](#) Estado seleccionar clase

Sesión Jul-SJL-D

Libro	Días y Horas *	Aula	Docente	Fechas Clase
NAVIGATE ELEMENTARY	LunMartMiércJueVi 07:00 - 08:30	ROOM 103 - SAN JUAN LURIGANCHO	MARTIN ALEJANDRO NOVOA PURILLA, MARTIN ALEJANDRO NOVOA PURILLA	01/07/2022 - 26/07/2022

Sección [1-LEC\(18603\)](#) Estado seleccionar clase

Sesión Jul-Surc-D

Libro	Días y Horas *	Aula	Docente	Fechas Clase
NAVIGATE ELEMENTARY	LunMartMiércJueVi 07:00 - 08:30	ROOM 106 - SURCO	TERENICE LLAQUE ULLOA	01/07/2022 - 26/07/2022

Sección [2-LEC\(18767\)](#) Estado seleccionar clase

Sesión Jul-SBor-D

Libro	Días y Horas *	Aula	Docente	Fechas Clase
NAVIGATE ELEMENTARY	LunMartMiércJueVi 10:45 - 12:15	ROOM 101 - SAN BORJA	ANA MARIA BOTTO PASCO	01/07/2022 - 26/07/2022


*Hora peruana (GMT-5)

[Volver a Matrícula Online](#) Nueva Búsqueda



Elige la clase presionando SELECCIONAR CLASE

El proceso de pre-matrícula



1. Selección de Clases para Añadir - Preferencias

Año 2022 CENT | CENTRES | BRITÁNICO

CEBASIC B01 - B01

Preferencias Clase

CEBASIC B01-1 Clase ● Con vacantes

Sesión July-Surco-Daily

Grado CENTRES

Cancelar


Sig

Sección	N° Clase	Libro	Días y Horas *	Aula	Docente	Fecha Inicio/Fin
1	18603	NAVIGATE ELEMENTARY	LunMartMiércJueVi 07:00 - 08:30	ROOM 106 - SURCO	BERENICE LLAQUE ULLOA	01/07/2022 - 26/07/2022

*Hora peruana (GMT-5)

Si es correcto, presiona SIGUIENTE

Finaliza el proceso de pre-matrícula




Año 2022 CENT Carrito Compras

Elim	Clase	Libro	Días/Horas *	Aula	Docente	Estado
	CEBASIC B01-1 (18603)	NAVIGATE ELEMENTARY	LunMartMiércJueVi 07:00 - 08:30	ROOM 106 - SURCO	B. LLAQUE	

*Hora peruana (GMT-5)

[Continuar A Paso 2 De 3](#)

Si deseas corregir presiona el ícono  pero si todo es correcto, presiona “CONTINUAR A PASO 2 DE 3” y luego “FINALIZAR INSCRIPCIÓN”. A partir de aquí tienes 6 horas para realizar el pago.

Año 2022 CENT | CENTRES | BRITÁNICO

Con vacantes Sin vacantes

Clase	Descripción	Libro	Días/Horas *	Aula	Docente	Estado
CEBASIC B01-1 (18603)	B01 (Clase)	NAVIGATE ELEMENTARY	LunMartMiércJueVi 07:00 - 08:30	ROOM 106 - SURCO	B. LLAQUE	

*Hora peruana (GMT-5)

[Cancelar](#) [Anterior](#) [Finalizar Inscripción](#)

El proceso de matrícula

✓ Inscripción correcta. ✗ No se realizó la inscripción.

N° Clase	Clase	Mensaje	Estado
20808	CEBASIC B01	Correcto: Se realizó correctamente la inscripción a esta clase.	✓

Realizar Pago Añadir Otra Clase



1. Elige REALIZAR PAGO
2. Luego de ello, pon check y presiona SIGUIENTE

Británico - Soles


Descripción Ítem	Ciclo Lectivo	Saldo a Pagar	Moneda	Seleccionar
DRCHO ENSEÑANZA DIARIO - B01	Año 2022	270,00	Sol	<input checked="" type="checkbox"/>
Total		270,00		<input type="checkbox"/>

La moneda utilizada es Sol.

Cancelar **Siguiente**



Finalizando el proceso de matrícula



Ejecución de Pago

1 2

Finalización de Pago

Elige tu método de pago:
con tu tarjeta de
crédito/débito o a través de
un banco afiliado.

Pago Con:




Si eliges pagar en un banco afiliado, te daremos un código que debes ingresar o llevar a la plataforma de pago del banco.

ANTERIOR

GENERAR TICKET

Verifica tu matrícula y acceso a clase



Favoritos Menú Principal

Centro del Alumno

- MI Historial de Cursos**
Permite consultar mi historial académico.
- Matricula Online**
Permite realizar la inscripción desde el carrito de la compra.
- Realizar Pago**
Permite realizar pago con tarjeta de crédito y bancos, de los derechos de enseñanza, textos, merchandising y otros servicios.
- Venta Textos, Merch, Servicios**
Permite comprar Textos, Merchandising y otros servicios.
- Tickets Pendientes Pago Bancos**
Permite revisar sus Tickets Pendientes Pago en Bancos.
- Cambio de Contraseña**
Permite cambiar la contraseña del usuario.
- Mis Citas**
Mis Citas programadas de examen de clasificación (placement).

Mi Estado de Cuenta

- Revisar Historial de Pagos**
Permite consultar el historial de pagos realizados

Para confirmar tu matrícula, vuelve a entrar a la plataforma, dirígete a la pestaña “Revisar Historial de Pagos” y si todo está correcto, podrás ingresar a tu clase el día y hora correspondiente.

http://www.britanico.edu.pe

BRITÁNICO INGLÉS

programas exámenes internacionales

INGLÉS CULTURAL BIBLIOTECA

Mi Clase Virtual Intranet Matricula Placement Cita Académica ¿Nuevo en el BRITÁNICO?

Sólo debes ir a www.britanico.edu.pe y entrar a “Mi Clase Virtual”



