



PAGO DE EXAMEN DE CLASIFICACIÓN

Te enseñamos cómo pagar
para rendir de manera virtual
tu examen placement.

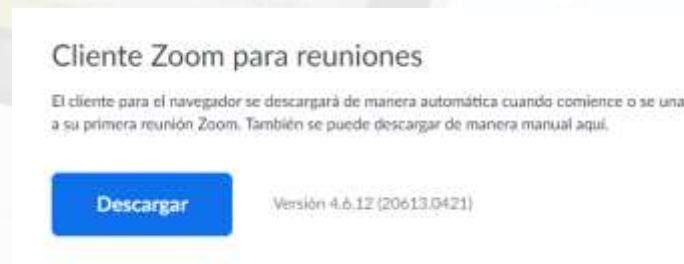


1. ¿Qué requisitos técnicos debo tener en cuenta para mi examen virtual?

Debes tener instalada la aplicación ZOOM, la cual es gratuita y muy sencilla de utilizar.




- Descarga la última versión de ZOOM desde <https://zoom.us/download>



- Instala ZOOM en tu computadora, laptop, Smartphone o Tablet y crea una cuenta personal con tu nombre y apellido real si no tienes.
- Configura tu micrófono y cámara.
- La conexión entre BRITÁNICO y ZOOM es segura y estable ya que el acceso es desde nuestra INTRANET.



2. ¿Cómo puedo pagar el examen de clasificación para medir mi nivel de inglés?



1 Antes de entrar al Campus del BRITÁNICO para hacer la reserva y el pago del examen, debes tener tu usuario y contraseña de alumno vigente. Si no tienes esos accesos o eres nuevo en el BRITÁNICO, debes generar un código de alumno [presionando aquí](#).

2 Una vez que ya tengas tu usuario y contraseña entra a nuestro Campus [presionando aquí](#).



3. Dentro del Campus del BRITÁNICO

Selecciona la opción "Venta Textos, Merch, Servicios".



Centro del Alumno

- Mi Historial de Cursos**
Permite consultar mi historial académico.
- Matricula Online**
Permite realizar la inscripción desde el carrito de la compra.
- Realizar Pago**
Permite realizar pago con tarjeta de crédito y bancos, de los derechos de enseñanza, textos, merchandising y otros servicios.
- Venta Textos, Merch, Servicios**
Permite comprar Textos, Merchandising y otros servicios.
- Cambio de Contraseña**
Permite cambiar la contraseña del usuario.

Mi Estado de Cuenta

- Revisar Historial de Pagos**
Permite consultar el historial de pagos realizados.

Luego de eso:

1. Selecciona "Centro Online".
2. Selecciona la categoría Exámenes.
3. Selecciona el ítem de venta Examen (presiona la lupa).
4. Ingresa la cantidad (solo permite 1).
5. Dale check para aceptar Términos y Condiciones
6. Presiona el botón Reservar.

Favoritos Menú Principal > Autoservicio > Finanzas del Campus > Venta Textos, Merch, Servicios

Idioma Datos: Español Nueva Ventana

Venta Textos, Merch, Servicios

Centro del Alumno

Mi Historial de Cursos
Permite consultar mi historial académico.

Matricula Online
Permite realizar la inscripción desde el carrito de la compra.

Realizar Pago
Permite realizar pago con tarjeta de crédito y bancos, de los derechos de enseñanza, textos, merchandising y otros servicios.

Venta Textos, Merch, Servicios
Permite comprar Textos, Merchandising y otros servicios.

Cambio de Contraseña
Permite cambiar la contraseña del usuario.

Venta Textos, Merch, Servicios

ID Alumno: 107028 Teléfono: 992- Correo-E: @gmail.com

Unidad Negocio: ACPBR Británico - Soles Domicilio: ONDEVILLA, SAN MARTIN DE PORRES, LIMA, DEPARTAMENTO LIMA

*Centro: 1 OF-SISID Centro San Isidro

Si desea actualizar sus datos, por favor hacer click en este [enlace](#) antes de continuar con la reserva.

Seleccionar Texto, Merchandising o Servicio


*Categoría	*Textos/Merchandising/Servicios	Precio Unitario	*Cantidad	Importe Total
2105 EXAMENES	0205010000 EXAMEN DE CLASIFICACIÓN ONLINE	20.00	1	20.00

Declaro que he leído y aceptado los [Términos y Condiciones](#)

6 **Reservar** Revisar Pago

4. Reserva tu cita virtual

Debes recordar que la cita virtual es con un profesor real. Sé puntual eligiendo un horario correctamente.



Luego de presionar el botón **Reservar** se mostrará el calendario de citas, donde debes elegir el día y la hora de acuerdo a tu preferencia.

Calendario de Citas

Consideraciones:

- El examen es 100% Oral.
- Luego de realizado el pago, revise los datos de su cita en el autoservicio por la opción Mis Citas o por la INTRANET (<https://intranet.britanico.edu.pe/>) en la sección Mis exámenes de clasificación/Mis citas.
- Debe conectarse puntualmente. Más de 5 minutos tarde el examen será cancelado.
- Debe tener su DNI a la mano al momento del examen y deberá mantener la cámara prendida.
- Solo podrá sacar una cita, el resultado del examen tendrá una validez de 6 meses.

<< Semana Anterior

Semana de 18/10/2021 - 24/10/2021

Semana Siguiente >>

*Hora peruana (GMT-5)

Ver todos los Horarios						1-5 de 21
Lunes 18/10/2021	Martes 19/10/2021	Miércoles 20/10/2021	Jueves 21/10/2021	Viernes 22/10/2021	Sábado 23/10/2021	Domingo 24/10/2021
	09:40 - 09:55	10:00 - 10:15	09:00 - 09:15	09:20 - 09:35	09:20 - 09:35	
	12:00 - 12:15	10:20 - 10:35	09:20 - 09:35	09:40 - 09:55	09:40 - 09:55	
	12:20 - 12:35	10:40 - 10:55	09:40 - 09:55	10:20 - 10:35	10:40 - 10:55	
	12:40 - 12:55	11:20 - 11:35	10:20 - 10:35	11:00 - 11:15	13:20 - 13:35	
	14:20 - 14:35	11:40 - 11:55	10:40 - 10:55	11:20 - 11:35	13:40 - 13:55	

Volver

Luego de seleccionar tu cita aparecerá un mensaje de confirmación con los datos de la reserva. En caso, de dar clic en **Sí** y no existan citas en el horario seleccionado, se te va a sugerir elegir otro horario.

Mensaje

Reservar Cita (32200,8)

¿Está seguro que desea reservar una cita en el siguiente horario?

Fecha: 12/09/2020
Horario: 10:00 - 10:15

datos de la cita placement seleccionada para pagar.

Mensaje

No existen citas disponibles en el Horario seleccionado. (32200,16)


Proceda a elegir otro horario.

Mensaje

¡La Reserva se ha procesado correctamente! (32200,18)

El siguiente paso es Realizar el Pago.

Si presionas **No**, regresarás al calendario de citas placement que viste antes.



5. Realiza el pago

Primero reservas tu cita y luego pagas online por el derecho a tu examen.



Para realizar el pago correspondiente, ingresa donde dice REALIZAR PAGO.

Venta Artículos

Finanzas del Alumno

- Venta de Artículos y Servicios**
Permite al Alumno realizar una venta de textos, merchandising, exámenes, certificados o constancias.
- Items pendientes de Pago**
Permite al Alumno consultar los Items pendiente de pago.
- Realizar Pago**
Permite realizar pagos con tarjeta de crédito.

Venta Textos, Merch, Servicios

ID Alumno: 107028 APAZA DURAND,SHINJI MICHELE Teléfono: 992897220 Correo-E: ndurandv@gmail.com

Unidad Negocio: ACPBR Británico - Soles Domicilio: COOP. FAMILIAS UNIDAS MZ. F LT. 30 URB. CONDEVILLA, SAN MARTIN DE PORRES, LIMA, DEPARTAMENTO LIMA

*Centro: OF-SISID Centro San Isidro *Si desea actualizar sus datos, por favor hacer click en este [enlace](#) antes de continuar con la reserva.*

Seleccionar ítem o Artículo

Categoría	Artículo/Servicio	Precio Unitario	Cantidad	Importe Total
105 EXAMENES	020501000006 EXAMEN DE CLASIFICACIÓN ONLINE ?	20,00	1	20,00

 Declaro que he leído y aceptado los [Términos y Condiciones](#).

En la página de pagos, selecciona el examen que vas a pagar haciendo check al lado derecho. Luego presiona “siguiente”.

Consulta de Cuenta **Pago Electrónico**

Ejecución de Pago 1-2

1. Importe de Pago

Descripción ítem	Ciclo Lectivo ítem	Cargos Pendientes	Moneda	Seleccionar
EXAMEN DE CLASIFICACIÓN ONLINE	Año 2020	20,00	Sol	<input checked="" type="checkbox"/>
Total		20,00		<input type="checkbox"/>

La moneda utilizada es Sol.

6. Elige tu método de pago.

Luego de aceptar los términos y condiciones de la compra, tendrás 2 modalidades de pago:

1. Por banco afiliado y/o
2. Tarjeta débito o crédito.



Si eliges **pagar por banco afiliado**, tendrás **3 horas** para realizar el pago a partir del momento que generaste la reserva de la cita placement y en el caso de tarjetas tiene 10 minutos para el ingreso de sus datos.

Si eliges **pagar con tarjeta**, podrás hacerlo con VISA y/o MasterCard.



7. Pago en banco afiliado.

Puedes elegir pagar en BCP, BBVA o Interbank de la manera que te sea más cómoda.



Si eliges pagar por banco afiliado, se te generará un ticket con el número, fecha y hora límite para realizar el pago correspondiente.

¡Listo!

Tu servicio o producto será procesado cuando hayas realizado el pago de tu ticket en tu banca por internet o agente del Banco de Crédito, BBVA Continental o Interbank.

Número de Ticket
000249868

Recuerda que puedes realizar tu pago hasta el:
10/09/2020 - 01:42 PM

Luego de realizar tu pago revisalo en la página de "Historial de Pagos"

Tener en cuenta que el tiempo corre desde el primer cargo generado (Ver Fecha y Hora Transacción).

SERVICIOS Y/O PRODUCTOS SELECCIONADOS										Ver Todo	1 de 1
SERVICIO/ARTÍCULO	DESCRIPCIÓN	FECHA Y HORA TRANSACCIÓN	FRECUENCIA	HORARIO	FECHA INICIO	FECHA FIN	AULA	CANTIDAD	MONEDA	PRECIO	
EXAMENES	EXAMEN DE CLASIFICACIÓN ONLINE	10/09/2020 10:42:38						1	PEN	20,00	
TOTAL S/										20,00	

8. ¿Y si ya realicé el pago?

(AUTOSERVICIO BRITÁNICO): EXAMEN DE CLASIFICACIÓN ONLINE - PAGO CONFIRMADO

webmastersoft@britanico.edu.pe
para mí ▾

Asociación Cultural Peruano Británica

Estimado(a) alumno(a) (252874) MACAVILCA ROBLES, DOMINGA, usted ha realizado el pago de su cita para tomar un examen de clasificación online (Placement), por favor revise la siguiente información:

Datos de la Cita:


Fecha	Horario	Estado de la Cita	Link Zoom
12/09/2020	10:00 - 10:15	Pagado	https://zoom.us/j/97336867023

Datos de su transacción:

Número de Operación/Ticket	Fecha y Hora de Operación	Medio de Pago Seleccionado	Fecha de Pago
000249868	10/09/2020 10:42 AM	Ticket de Banco	10/09/2020 10:59 AM



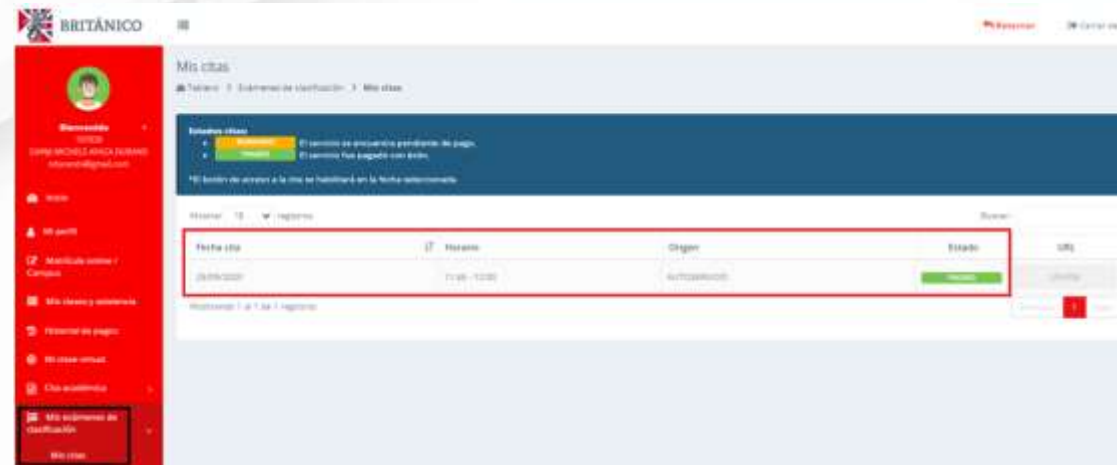
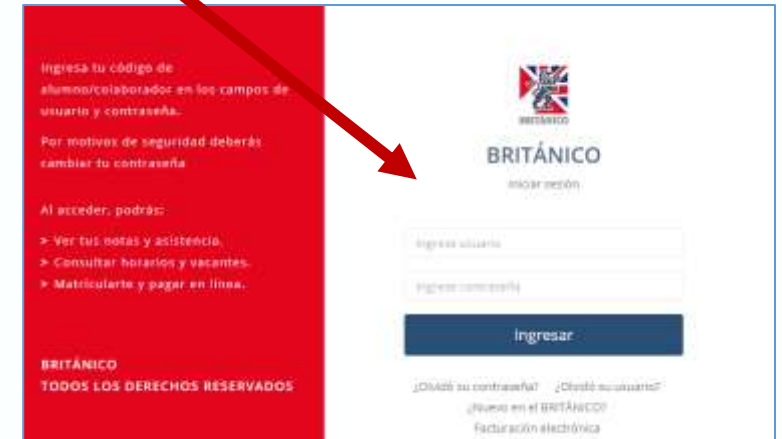
Considera hacer el examen desde una computadora o una laptop porque tus clases online en el BRITÁNICO serán así. Podemos ser flexibles en el examen y permitir que lo des desde tu Smartphone o tablet pero **nuestros cursos virtuales solo son a través de computadoras y laptops** para que tu aprendizaje sea óptimo.



9. ¿Dónde más puedo verificar mi cita virtual?

Ingresa con tu usuario y contraseña con el que diste el examen y ve a la sección “Mis exámenes de clasificación.”

Podrás ver tus citas y link de acceso al examen de clasificación mediante la Intranet.



Consideraciones **finales**

- ✓ Sé puntual porque pasado los 5 minutos se cancela el examen.
- ✓ Tener una conexión a Internet estable y fluida.
- ✓ No utilizar ningún servicio de streaming en el hogar durante la sesión (e.j. Netflix, YouTube, Spotify, juegos en línea, etc.)
- ✓ Tener cámara de video (web, en la laptop, en el celular, etc.). Es requisito indispensable para corroborar tu identidad.
- ✓ Tener altavoces o auriculares y un micrófono. De preferencia un headset (auriculares y micrófono integrados). Los auriculares con micrófono que vienen con los celulares también son una buena opción.
- ✓ Debes estar en un área tranquila y sin interrupciones durante la sesión.
- ✓ Ten tu documento de identidad a mano ya que lo deberás mostrar al examinador al inicio del placement a través de la cámara.
- ✓ Los menores de 14 años deben estar acompañados de su padre/tutor.

IMPORTANTE: El resultado del examen de clasificación tiene una **validez de 6 meses** desde la fecha de la entrevista. No podrá tomar otro examen hasta que haya pasado este periodo.

